

Marktanteile

von derivativen Wertpapieren



Deutsche Bank erneut Spitzenreiter

Geringfügige Verschiebungen im dritten Quartal

Bei den Marktanteilen der Emittenten von strukturierten Wertpapieren wie Anlagezertifikaten und Optionsscheinen in Deutschland kam es Ende September 2014 im Quartalsvergleich nur zu geringfügigen Positionsverschiebungen. Mit einem Marktanteil von 18,5 Prozent nahm die Deutsche Bank die führende Position ein. Es folgte wie Ende Juni die HELABA auf dem zweiten Platz. Sie erreichte einen Anteil von 15,26 Prozent. Die DZ BANK kam mit einem Anteil von 15,25 Prozent knapp dahinter auf den dritten Rang. Vierter war die Commerzbank mit 11,1 Prozent. Die HypoVereinsbank bestätigte gegenüber Ende Juni den fünften Rang mit einem Anteil von 10,5 Prozent.

Ende September kamen die führenden fünf Emittenten auf einen Marktanteil von insgesamt 70,6 Prozent des gesamten Marktvolumens.

Ende September entfiel auf Anlageprodukte ein Anteil von 97,9 Prozent und auf Hebelprodukte ein Anteil von 2,1 Pro-

zent am gesamten Marktvolumen. Daher entspricht die Platzierung der Emittenten bei den Anlagezertifikaten auch der Reihenfolge der Gesamtrangliste.

Die Kategorie der **Anlageprodukte** wurde Ende des dritten Quartals von der Deutschen Bank mit einem Marktanteil von 18,4 Prozent angeführt. Der zweite Rang ging an die HELABA, die einen Marktanteil von 15,6 Prozent erreichte. Die DZ BANK belegte den dritten Platz mit einem Anteil von 15,4 Prozent. Es folgte die Commerzbank mit einem Marktanteil von 10,8 Prozent. Die HypoVereinsbank lag mit einem Marktanteil von 10,7 Prozent auf dem fünften Platz.

In der Kategorie der **Hebelprodukte** wie Optionsscheinen, Knock-Out Produkten und Faktor-Zertifikaten hatten die Commerzbank und die Deutsche Bank wie Ende Juni auch diesmal die Spitzenpositionen inne. Die Commerzbank führte mit einem Anteil von 27,8 Prozent die Kategorie der Hebelprodukte an. Die Deutsche Bank folgte mit 23,0 Pro-

Die Marktvolumenstatistik weist das in Zertifikaten investierte Vermögen – den sogenannten Open Interest – der Privatanleger in Deutschland aus. Dazu melden die Emittenten alle Zertifikatengeschäfte, die in ihren Handelssystemen ausgeführt wurden. An der Erhebung der Marktvolumenstatistik, die etwa 90 Prozent des ausstehenden Zertifikatevolumens abdeckt, nehmen die folgenden 17 Emittenten teil:



zent auf Platz zwei. Der dritte Rang ging an die DZ BANK mit einem Marktanteil von 6,6 Prozent. Die BNP Paribas erreichte den vierten Platz mit einem Marktanteil von 6,4 Prozent. Mit einem unveränderten Marktanteil von 6,4 Prozent belegte HSBC Trinkaus den fünften Rang.

Die Kategorie der **Kapitalschutz-Zertifikate** wurde wie Ende Juni von der DZ BANK mit einem Marktanteil von 59,2 Prozent angeführt. Als Zweite folgte die HypoVereinsbank mit einem Anteil von 9,3 Prozent. Die HELABA erreichte mit einem Marktanteil von 7,9 Prozent Platz drei. Die LBBW bestätigte mit einem Anteil von 7,4 Prozent den vierten Rang. Die Société Générale rückte mit einem Marktanteil von 3,5 Prozent auf den fünften Platz vor.

In der Kategorie der **Strukturierten Anleihen** führte die HELABA die Rangliste mit einem Anteil von 28,2 Prozent an. Die Deutsche Bank erreichte einen Marktanteil von 24,0 Prozent. Die Commerzbank folgte mit 13,11 Prozent. Die HypoVereinsbank sicherte sich den vierten Platz mit 13,1 Prozent. Der fünfte Platz ging an die BayernLB mit einem Marktanteil von 6,8 Prozent.

Die LBBW dominierte mit einem Marktanteil von 63,3 Prozent die Kategorie der **Bonitätsanleihen**. Die HypoVereinsbank sicherte sich den zweiten Platz mit einem Anteil von 13,4 Prozent. Die DZ BANK folgte mit 11,9 Prozent auf Rang drei. Der vierte Platz ging an die Société Générale mit einem Marktanteil von 3,7 Prozent. Es folgte auf dem

fünften Rang die Commerzbank mit einem Anteil von 3,6 Prozent.

An der Spitze der Kategorie der **Aktienanleihen** stand wie Ende Juni die LBBW mit einem Marktanteil von 18,6 Prozent. Die DZ BANK folgte auf dem zweiten Rang mit einem Anteil von 18,2 Prozent. Die HypoVereinsbank kam als Dritte auf einen Marktanteil von 17,4 Prozent. Die Deutsche Bank und die Commerzbank tauschten die Plätze. Die Commerzbank rückte mit einem Anteil von 7,7 Prozent auf den vierten Rang vor, während die Deutsche Bank mit 7,1 Prozent auf den fünften Rang rutschte.

In der Kategorie der **Discount-Zertifikate** führte die Deutsche Bank mit einem Marktanteil von 21,2 Prozent. Es folgte die Commerzbank mit 20,4 Prozent. Platz drei belegte die DZ BANK mit einem Marktanteil von 14,9 Prozent. HSBC Trinkaus kam mit einem Anteil von 13,5 Prozent auf den vierten Rang. Die Fünfte, die BNP Paribas, verzeichnete einen Marktanteil von 8,2 Prozent.

In der Kategorie der **Express-Zertifikate** stand wie bereits Ende Juni die Deutsche Bank an der Spitze mit einem Marktanteil von 35,0 Prozent. Die LBBW rückte mit 15,6 Prozent auf den zweiten Rang vor. Auf dem dritten Rang folgte die DZ BANK mit einem Marktanteil von 13,9 Prozent. Die WGZ BANK belegte mit einem Marktanteil von 10,4 Prozent den vierten Platz. Die Société Générale kam mit einem Anteil von 5,3 Prozent auf den fünften Rang.

In der Kategorie der **Bonus-Zertifikate** kam es gegenüber Ende Juni zu leichten Positionsveränderungen. Die Deutsche Bank bestätigte ihre führende Position mit einem Anteil von 20,6 Prozent. Im Vergleich zu Ende Juni tauschten die BNP Paribas und die Commerzbank die Plätze. Auf den zweiten Platz rückte die Commerzbank mit einem Anteil von 15,7 Prozent vor. Auf dem dritten Rang folgte dann die BNP Paribas mit 15,4 Prozent. Die DZ BANK kam wie Ende Juni auf den vierten Platz mit einem Marktanteil von 13,8 Prozent. Die UBS folgte mit einem Marktanteil von 6,5 Prozent als Fünfte.

Die Deutsche Bank führte wie Ende Juni die Rangliste in der Kategorie der **Index- und Partizipations-Zertifikate** an. Ihr Marktanteil betrug 23,4 Prozent. Dahinter kam die UBS mit 20,7 Prozent. Die Royal Bank of Scotland folgte als Dritte mit 17,6 Prozent. Die Vierte, die Commerzbank, erreichte einen Marktanteil von 16,5 Prozent. Die DZ BANK kam mit 5,4 Prozent auf Rang fünf.

Die Kategorie der **Outperformance- und Sprint-Zertifikate** wurde von der Commerzbank mit einem Marktanteil von 22,0 Prozent angeführt. Es folgte Vontobel mit einem Anteil von 17,7 Prozent. Die Deutsche Bank kam mit einem Marktanteil von 16,7 Prozent auf den dritten Platz. Auf dem vierten Rang folgte die DZ BANK mit einem Marktanteil von 16,1 Prozent. HSBC Trinkaus sicherte sich den fünften Platz mit 8,0 Prozent.



In der Kategorie der **Optionsscheine** gab es im Berichtszeitraum geringfügige Verschiebungen. Die Deutsche Bank nahm mit einem Marktanteil von 19,9 Prozent die führende Position ein. Als Zweite folgte die Commerzbank mit 16,1 Prozent. Auf den dritten Platz schob sich HSBC Trinkaus mit 9,9 Prozent. Danach folgte die DZ BANK mit 9,7 Prozent. Die Société Générale sicherte sich den fünften Platz mit einem Anteil von 9,1 Prozent.

Wie Ende Juni war die Commerzbank Marktführer in der Kategorie der **Faktor-Zertifikate**. Ihr Marktanteil lag bei 56,5 Prozent. Die Deutsche Bank folgte auf dem zweiten Rang mit einem Marktanteil von 37,8 Prozent. Als Dritte kam Vontobel auf einen Marktanteil von 4,0 Prozent. Die DZ

BANK erreichte als Vierte einen fast unveränderten Marktanteil von 1,0 Prozent. Die HypoVereinsbank sicherte sich mit einem Marktanteil von 0,7 Prozent den fünften Rang.

In der Rangfolge der Kategorie der **Knock-Out Produkte** kam es Ende September zu geringfügigen Positionsänderungen. Die Commerzbank stand mit einem Anteil von 27,5 Prozent an der Spitze der Emittentenrangliste. Die Deutsche Bank folgte mit 20,5 Prozent. Den dritten Platz nahm die Citigroup mit 8,2 Prozent ein. Der vierte Platz fiel an die Royal Bank of Scotland (RBS) mit einem Anteil von 8,1 Prozent. Die BNP Paribas schob sich mit einem Anteil von 6,8 Prozent auf den fünften Platz. ■

Deutscher Derivate Verband (DDV)

Der Deutsche Derivate Verband (DDV) ist die Branchenvertretung der 17 führenden Emittenten derivativer Wertpapiere in Deutschland, die etwa 90 Prozent des deutschen Zertifikatemarkts repräsentieren: Barclays, BayernLB, BNP Paribas, Citigroup, Commerzbank, Deutsche Bank, DZ BANK, Goldman Sachs, Helaba, HSBC Trinkaus, HypoVereinsbank, LBB, LBBW, Royal Bank of Scotland, Société Générale, UBS und Vontobel. Neun Fördermitglieder, zu denen die Börsen in Stuttgart und Frankfurt, Finanzportale und Dienstleister zählen, unterstützen die Arbeit des Verbands.

Geschäftsstelle Berlin, Pariser Platz 3, 10117 Berlin
Geschäftsstelle Frankfurt a.M., Feldbergstr. 38, 60323 Frankfurt a.M.

Bei Rückfragen:

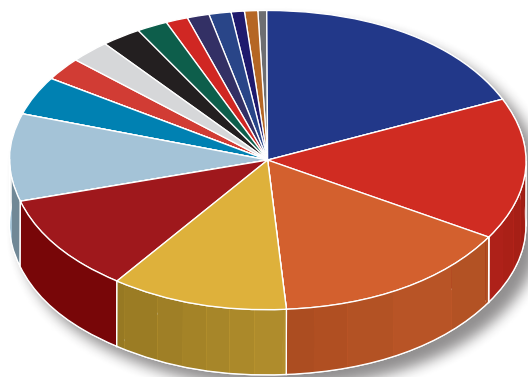
Barbara Wiesneth, Pressesprecherin
Tel.: +49 (69) 244 33 03 – 70, Mobil: +49 (172) 724 21 53
wiesneth@derivateverband.de

www.derivateverband.de

Derivative Wertpapiere

Marktanteile nach Marktvolumen

Emittent	09/2014	06/2014	Differenz
Deutsche Bank	18,50%	18,07%	0,43%
Helaba	15,26%	15,67%	-0,41%
DZ BANK	15,25%	14,84%	0,40%
Commerzbank	11,13%	13,60%	-2,47%
HypoVereinsbank	10,51%	10,02%	0,49%
LBBW	9,54%	9,28%	0,26%
BayernLB	4,08%	3,70%	0,38%
UBS	2,64%	2,53%	0,11%
Royal Bank of Scotland	2,44%	2,48%	-0,04%
Société Générale	2,36%	2,18%	0,19%
BNP Paribas	1,91%	1,35%	0,56%
HSBC Trinkaus	1,50%	1,37%	0,14%
NordLB	1,33%	1,29%	0,04%
Vontobel	1,33%	1,23%	0,10%
WGZ BANK	1,00%	1,18%	-0,19%
Goldman Sachs	0,91%	0,94%	-0,04%
Citi	0,31%	0,26%	0,05%

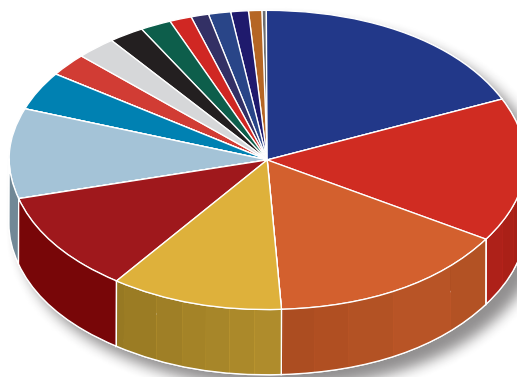


Deutsche Bank 18,50%	Société Générale 2,36%
Helaba 15,26%	BNP Paribas 1,91%
DZ BANK 15,25%	HSBC Trinkaus 1,50%
Commerzbank 11,13%	NordLB 1,33%
HypoVereinsbank 10,51%	Vontobel 1,33%
LBBW 9,54%	WGZ BANK 1,00%
BayernLB 4,08%	Goldman Sachs 0,91%
UBS 2,64%	Citi 0,31%
Royal Bank of Scotland 2,44%	

Anlageprodukte

Marktanteile nach Marktvolumen

Emittent	09/2014	06/2014	Differenz
Deutsche Bank	18,41%	17,97%	0,44%
Helaba	15,59%	16,00%	-0,41%
DZ BANK	15,44%	14,99%	0,45%
Commerzbank	10,76%	13,33%	-2,57%
HypoVereinsbank	10,67%	10,17%	0,50%
LBBW	9,75%	9,47%	0,28%
BayernLB	4,17%	3,78%	0,39%
UBS	2,60%	2,49%	0,11%
Royal Bank of Scotland	2,41%	2,45%	-0,04%
Société Générale	2,30%	2,10%	0,21%
BNP Paribas	1,81%	1,24%	0,57%
HSBC Trinkaus	1,40%	1,26%	0,13%
NordLB	1,36%	1,32%	0,04%
Vontobel	1,27%	1,18%	0,09%
WGZ BANK	1,02%	1,21%	-0,19%
Goldman Sachs	0,87%	0,91%	-0,04%
Citi	0,18%	0,14%	0,04%

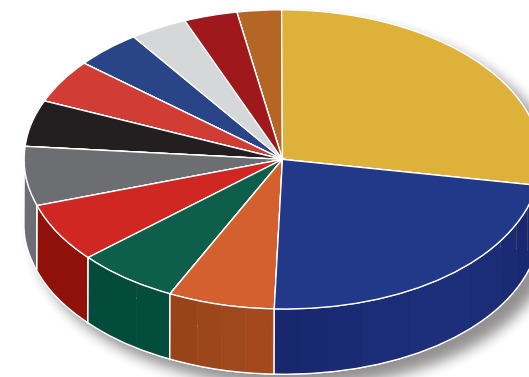


Deutsche Bank 18,41%	Société Générale 2,30%
Helaba 15,59%	BNP Paribas 1,81%
DZ BANK 15,44%	HSBC Trinkaus 1,40%
Commerzbank 10,76%	NordLB 1,36%
HypoVereinsbank 10,67%	Vontobel 1,27%
LBBW 9,75%	WGZ BANK 1,02%
BayernLB 4,17%	Goldman Sachs 0,87%
UBS 2,60%	Citi 0,18%
Royal Bank of Scotland 2,41%	

Hebelprodukte

Marktanteile nach Marktvolumen

Emittent	09/2014	06/2014	Differenz
Commerzbank	27,79%	26,20%	1,60%
Deutsche Bank	23,04%	22,90%	0,13%
DZ BANK	6,58%	7,97%	-1,39%
BNP Paribas	6,41%	6,54%	-0,13%
HSBC Trinkaus	6,37%	6,39%	-0,02%
Citi	6,32%	6,24%	0,08%
Société Générale	4,96%	6,04%	-1,08%
UBS	4,73%	4,75%	-0,02%
Vontobel	4,21%	3,67%	0,53%
Royal Bank of Scotland	3,69%	3,78%	-0,09%
HypoVereinsbank	3,31%	3,03%	0,28%
Goldman Sachs	2,60%	2,48%	0,11%



Commerzbank 27,79%	Société Générale 4,96%
Deutsche Bank 23,04%	UBS 4,73%
DZ BANK 6,58%	Vontobel 4,21%
BNP Paribas 6,41%	Royal Bank of Scotland 3,69%
HSBC Trinkaus 6,37%	HypoVereinsbank 3,31%
Citi 6,32%	Goldman Sachs 2,60%

Kapitalschutz-Zertifikate

Marktanteile nach Marktvolumen

Emittent	09/2014	06/2014	Differenz
DZ BANK	59,15%	58,52%	0,63%
HypoVereinsbank	9,26%	8,63%	0,62%
Helaba	7,88%	8,47%	-0,59%
LBBW	7,43%	7,97%	-0,55%
Société Générale	3,50%	3,26%	0,24%
Commerzbank	3,36%	3,49%	-0,13%
Deutsche Bank	3,26%	3,31%	-0,05%
Royal Bank of Scotland	1,85%	2,03%	-0,19%
BayernLB	1,75%	1,59%	0,17%
NordLB	0,91%	0,97%	-0,07%
BNP Paribas	0,69%	0,63%	0,06%
WGZ BANK	0,43%	0,54%	-0,12%
UBS	0,28%	0,30%	-0,02%
Goldman Sachs	0,25%	0,25%	0,00%
Vontobel	0,02%	0,02%	-0,01%

Aktienanleihen

Marktanteile nach Marktvolumen

Emittent	09/2014	06/2014	Differenz
LBBW	18,59%	19,79%	-1,20%
DZ BANK	18,19%	18,59%	-0,39%
HypoVereinsbank	17,39%	17,45%	-0,06%
Commerzbank	7,68%	7,80%	-0,12%
Deutsche Bank	7,06%	7,96%	-0,90%
Vontobel	6,57%	6,57%	0,00%
UBS	6,19%	5,21%	0,99%
Helaba	5,85%	5,10%	0,75%
BayernLB	4,90%	4,56%	0,34%
HSBC Trinkaus	2,49%	2,36%	0,13%
BNP Paribas	1,83%	1,41%	0,42%
Goldman Sachs	1,59%	1,40%	0,19%
WGZ BANK	1,08%	1,23%	-0,15%
NordLB	0,41%	0,39%	0,02%
Société Générale	0,14%	0,09%	0,05%
Royal Bank of Scotland	0,04%	0,11%	-0,08%

Strukturierte Anleihen

Marktanteile nach Marktvolumen

Emittent	09/2014	06/2014	Differenz
Helaba	28,22%	27,88%	0,34%
Deutsche Bank	23,98%	22,09%	1,89%
Commerzbank	13,11%	18,11%	-4,99%
HypoVereinsbank	13,11%	12,03%	1,08%
BayernLB	6,77%	5,87%	0,90%
DZ BANK	3,81%	3,60%	0,21%
LBBW	3,58%	3,74%	-0,16%
NordLB	2,44%	2,26%	0,19%
Royal Bank of Scotland	2,12%	2,08%	0,04%
Société Générale	1,54%	1,41%	0,13%
BNP Paribas	0,53%	0,06%	0,47%
WGZ BANK	0,37%	0,48%	-0,11%
Vontobel	0,27%	0,26%	0,02%
Goldman Sachs	0,12%	0,10%	0,02%
UBS	0,03%	0,03%	0,00%

Discount-Zertifikate

Marktanteile nach Marktvolumen

Emittent	09/2014	06/2014	Differenz
Deutsche Bank	21,22%	21,45%	-0,23%
Commerzbank	20,39%	20,34%	0,05%
DZ BANK	14,85%	16,70%	-1,86%
HSBC Trinkaus	13,51%	12,37%	1,13%
BNP Paribas	8,22%	7,60%	0,61%
Vontobel	5,24%	4,67%	0,57%
UBS	4,86%	4,86%	0,00%
Goldman Sachs	3,66%	4,24%	-0,57%
LBBW	2,88%	2,85%	0,03%
Citi	1,72%	1,51%	0,20%
Société Générale	1,23%	1,53%	-0,30%
WGZ BANK	1,05%	0,70%	0,35%
HypoVereinsbank	1,04%	1,00%	0,03%
Royal Bank of Scotland	0,13%	0,16%	-0,03%

Bonitätsanleihen

Marktanteile nach Marktvolumen

Emittent	09/2014	06/2014	Differenz
LBBW	63,28%	64,07%	-0,80%
HypoVereinsbank	13,44%	14,90%	-1,45%
DZ BANK	11,87%	12,83%	-0,96%
Société Générale	3,69%	3,82%	-0,14%
Commerzbank	3,59%	3,65%	-0,06%
BNP Paribas	3,45%	0,05%	3,39%
Vontobel	0,66%	0,66%	-0,01%
NordLB	0,02%	0,00%	0,02%
Royal Bank of Scotland	0,01%	0,01%	0,00%

Express-Zertifikate

Marktanteile nach Marktvolumen

Emittent	09/2014	06/2014	Differenz
Deutsche Bank	35,01%	37,80%	-2,78%
LBBW	15,64%	12,64%	3,00%
DZ BANK	13,92%	12,35%	1,57%
WGZ BANK	10,36%	12,96%	-2,60%
Société Générale	5,80%	4,32%	1,47%
Commerzbank	4,34%	4,15%	0,20%
HypoVereinsbank	3,90%	4,28%	-0,38%
UBS	3,24%	3,79%	-0,55%
BayernLB	2,86%	2,38%	0,48%
Helaba	1,76%	2,04%	-0,29%
Goldman Sachs	1,62%	1,91%	-0,29%
BNP Paribas	0,82%	0,34%	0,48%
NordLB	0,26%	0,20%	0,06%
HSBC Trinkaus	0,25%	0,61%	-0,37%
Royal Bank of Scotland	0,17%	0,17%	0,00%
Vontobel	0,06%	0,06%	0,00%

Outperformance- / Sprint-Zertifikate

Marktanteile nach Marktvolumen

Emittent	09/2014	06/2014	Differenz
Commerzbank	21,97%	20,57%	1,40%
Vontobel	17,70%	5,12%	12,58%
Deutsche Bank	16,72%	24,57%	-7,85%
DZ BANK	16,08%	16,24%	-0,17%
HSBC Trinkaus	8,01%	11,44%	-3,43%
HypoVereinsbank	7,90%	9,19%	-1,29%
UBS	4,60%	3,40%	1,20%
Société Générale	4,47%	5,67%	-1,20%
LBBW	1,20%	1,62%	-0,42%
Helaba	0,59%	0,63%	-0,05%
BNP Paribas	0,33%	0,00%	0,33%
BayernLB	0,29%	0,29%	0,00%
WGZ BANK	0,14%	0,78%	-0,65%

Bonus-Zertifikate

Marktanteile nach Marktvolumen

Emittent	09/2014	06/2014	Differenz
Deutsche Bank	20,59%	18,06%	2,53%
Commerzbank	15,71%	15,73%	-0,03%
BNP Paribas	15,44%	16,29%	-0,85%
DZ BANK	13,81%	13,56%	0,25%
UBS	6,53%	7,40%	-0,87%
HSBC Trinkaus	4,66%	4,64%	0,02%
Goldman Sachs	4,64%	5,82%	-1,18%
Société Générale	4,57%	4,54%	0,03%
LBBW	4,33%	4,22%	0,11%
Vontobel	3,97%	4,49%	-0,52%
Citi	1,80%	1,30%	0,50%
HypoVereinsbank	1,53%	1,19%	0,34%
Helaba	1,11%	1,09%	0,01%
Royal Bank of Scotland	0,67%	1,19%	-0,52%
BayernLB	0,42%	0,23%	0,19%
WGZ BANK	0,23%	0,23%	0,00%

Weitere Anlageprodukte ohne Kapitalschutz

Marktanteile nach Marktvolumen

Emittent	09/2014	06/2014	Differenz
Deutsche Bank	31,47%	30,10%	1,37%
LBBW	25,03%	27,09%	-2,06%
HypoVereinsbank	7,86%	6,71%	1,15%
Commerzbank	6,82%	6,71%	0,12%
DZ BANK	6,64%	5,60%	1,04%
Société Générale	5,79%	4,04%	1,76%
Goldman Sachs	5,63%	5,50%	0,14%
Helaba	3,44%	4,39%	-0,94%
UBS	2,55%	1,93%	0,61%
BayernLB	2,13%	5,72%	-3,59%
HSBC Trinkaus	1,63%	1,20%	0,43%
WGZ BANK	0,37%	0,22%	0,16%
Royal Bank of Scotland	0,33%	0,29%	0,04%
Vontobel	0,19%	0,42%	-0,23%
NordLB	0,10%	0,09%	0,01%

Index- und Partizipations-Zertifikate

Marktanteile nach Marktvolumen

Emittent	09/2014	06/2014	Differenz
Deutsche Bank	23,41%	24,63%	-1,22%
UBS	20,67%	20,49%	0,18%
Royal Bank of Scotland	17,64%	17,36%	0,29%
Commerzbank	16,46%	15,83%	0,63%
DZ BANK	5,41%	5,87%	-0,45%
HypoVereinsbank	3,51%	3,07%	0,44%
HSBC Trinkaus	3,21%	3,02%	0,19%
Société Générale	2,99%	2,96%	0,03%
Helaba	2,83%	2,79%	0,04%
Goldman Sachs	1,74%	1,89%	-0,14%
BNP Paribas	0,65%	0,64%	0,01%
Vontobel	0,61%	0,60%	0,01%
LBBW	0,45%	0,48%	-0,02%
Citi	0,28%	0,26%	0,02%
BayernLB	0,12%	0,12%	0,00%

Optionsscheine

Marktanteile nach Marktvolumen

Emittent	09/2014	06/2014	Differenz
Deutsche Bank	19,86%	19,39%	0,46%
Commerzbank	16,12%	13,85%	2,27%
HSBC Trinkaus	9,94%	8,21%	1,73%
DZ BANK	9,72%	13,68%	-3,96%
Société Générale	9,09%	9,85%	-0,76%
BNP Paribas	8,58%	9,61%	-1,03%
Citi	6,73%	6,09%	0,64%
UBS	6,45%	6,63%	-0,18%
Goldman Sachs	5,40%	4,80%	0,60%
HypoVereinsbank	4,72%	3,59%	1,14%
Vontobel	3,38%	4,25%	-0,88%
Royal Bank of Scotland	0,00%	0,04%	-0,04%

Faktor-Zertifikate

Marktanteile nach Marktvolumen

Emittent	09/2014	06/2014	Differenz
Commerzbank	56,49%	59,73%	-3,24%
Deutsche Bank	37,79%	37,32%	0,47%
Vontobel	3,96%	1,65%	2,31%
DZ BANK	0,95%	0,99%	-0,04%
HypoVereinsbank	0,70%	0,20%	0,50%
Royal Bank of Scotland	0,11%	0,12%	-0,02%

Knock-Out Produkte

Marktanteile nach Marktvolumen

Emittent	09/2014	06/2014	Differenz
Commerzbank	27,53%	26,13%	1,40%
Deutsche Bank	20,52%	21,23%	-0,70%
Citi	8,19%	8,49%	-0,30%
Royal Bank of Scotland	8,06%	8,44%	-0,38%
BNP Paribas	6,83%	5,95%	0,88%
DZ BANK	5,91%	5,11%	0,80%
HSBC Trinkaus	5,59%	6,89%	-1,29%
Vontobel	4,99%	3,83%	1,16%
UBS	4,95%	4,64%	0,31%
Société Générale	3,22%	4,59%	-1,37%
HypoVereinsbank	3,04%	3,48%	-0,45%
Goldman Sachs	1,15%	1,21%	-0,06%